

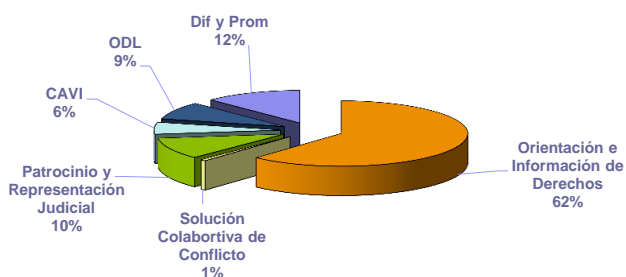
**RESUMEN REGISTRO ESTADÍSTICO
REGIÓN DE ATACAMA
PERIODO: ENERO A DICIEMBRE AÑO 2017**

I. Distribución del Total de Personas Atendidas por Línea de Servicio
Periodo Enero a Diciembre año 2017

| Línea de Atención | Total |
|---|---------------|
| Orientación e Información de Derechos | 26.984 |
| Solución Colaborativa de Conflictos | 302 |
| Patrocinio y Representación Judicial | 4.619 |
| Atención de Víctimas de Delitos Violentos | 2.546 |
| Oficinas de Defensa Laboral | 3.830 |
| Difusión y Promoción de Derechos | 5.435 |
| Total Atenciones | 43.716 |

Distribución Porcentual
Total de personas atendidas por Línea de Servicio
Región de Atacama

Periodo: Enero a Diciembre 2017



II. Representación Judicial


1.- Total de Casos Representados Judicialmente; Distribuidos según tipo de Materia

Periodo Enero a Diciembre año 2017

| Tipo de Materia | Total |
|---------------------|--------------|
| Materias Civiles | 285 |
| Materias Laborales | 654 |
| Materias Penales | 76 |
| Materias de Familia | 3.601 |
| Otras Materias | 3 |
| Total | 4.619 |

Distribución Porcentual Por Materia
Línea de Servicio
Patrocinio y Representación Judicial

Periodo Enero a Diciembre año 2017

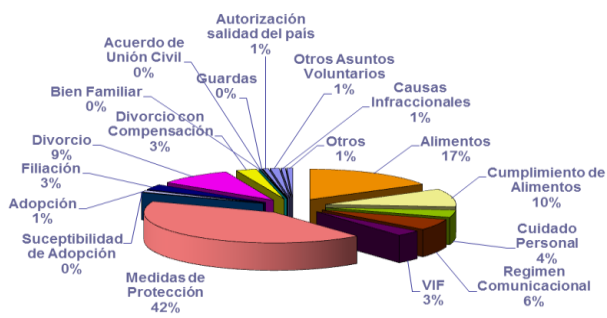


**2.- Distribución según Tipo de Materia de casos representados Judicialmente
Area de Familia**

Periodo Enero a Diciembre año 2017

| Total Casos por Materia de Familia | |
|------------------------------------|--------------|
| Submateria | TOTAL |
| Alimentos | 597 |
| Cumplimiento de Alimentos | 348 |
| Cuidado Personal | 139 |
| Regimen Comunicacional | 213 |
| VIF | 112 |
| Medidas de Protección | 1.503 |
| Suceptibilidad de Adopción | 4 |
| Adopción | 35 |
| Filiación | 104 |
| Divorcio | 331 |
| Divorcio con Compensación | 92 |
| Bien Familiar | 4 |
| Acuerdo de Unión Civil | 6 |
| Guardas | 2 |
| Autorización salida del país | 24 |
| Otros Asuntos Voluntarios | 40 |
| Causas Infracionales | 20 |
| Otros | 27 |
| Total | 3.601 |

Distribución Porcentual Causas de Familia
Según Materia
Periodo Enero a Diciembre 2017



Distribución Porcentual
Causas Patrocinadas en Materia de Familia
Según Sexo
Periodo Enero a Diciembre 2017



**2.1- Número total de audiencias según Tipo
Area de Familia - Area Laboral**

Periodo Enero a Diciembre año 2017

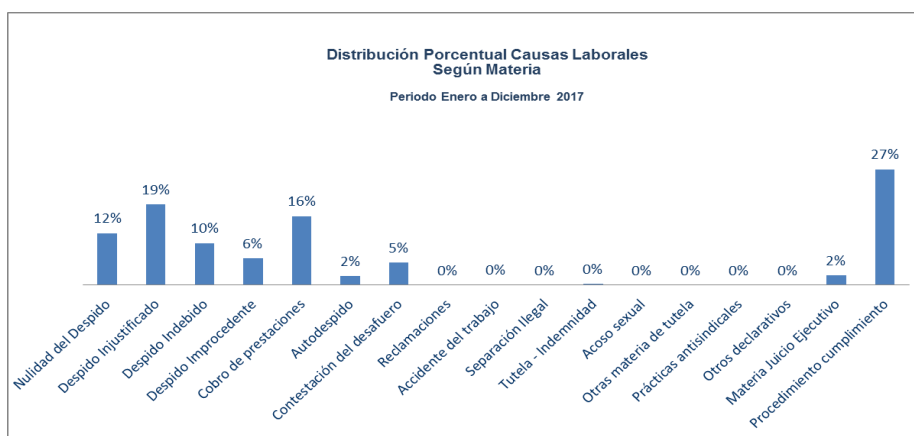
| Participación en Audiencias de Familia | Preparatorias | De Juicio | Revisión y cumplimientos | Otras Audiencias | Total |
|--|---------------|--------------|--------------------------|------------------|--------------|
| Total | 2.857 | 1.081 | 786 | 342 | 5.066 |

| Participación en Audiencias Laborales | Total 2017 |
|---------------------------------------|------------|
| Total | 291 |

3.- Distribución según Tipo de Materia de casos representados Judicialmente Area Laboral

Periodo Enero a Diciembre año 2017

| Total de personas Atendidas por Materia Laboral | Total |
|---|------------|
| Nulidad del Despido | 79 |
| Despido Injustificado | 123 |
| Despido Indebido | 64 |
| Despido Improcedente | 41 |
| Cobro de prestaciones | 105 |
| Autodespido | 14 |
| Contestación del desafuero | 34 |
| Reclamaciones | 0 |
| Accidente del trabajo | 1 |
| Separación Ilegal | 0 |
| Tutela - Indemnidad | 2 |
| Acoso sexual | 0 |
| Otras materia de tutela | 0 |
| Prácticas antisindicales | 0 |
| Otros declarativos | 0 |
| Materia Juicio Ejecutivo | 15 |
| Procedimiento cumplimiento | 176 |
| Total | 654 |



4.- Distribución según tipo de Resultado de casos Terminados que han sido representados Judicialmente.

Periodo Enero a Diciembre año 2017

| Tipo de Resultado | Total |
|-------------------------|--------------|
| Favorable o Avenimiento | 3.735 |
| Desfavorable | 206 |
| Otros | 438 |
| Total | 4.379 |

Servicio de Patrocinio y Representación Judicial Términos Judiciales
Periodo Enero a Diciembre 2017

